


Hyppige pletter



Hyppige pletter

Indhold:

1. Fedt og olie pletter
2. Fugleklatter
3. Insekter på loftet
4. Jord og græs pletter
5. Kaffepletter
6. Kosmetik på tekstiler
7. Olie fra cykelkæde
8. Olie / fedt på hud og tøj
9. Penselrens
10. Rødvinspletter
11. Snavs på gulvtæppet



Fedt og olie pletter

Tøj:

Dup lidt Maxi 3 på pletten - lad virke i 2-3 min.
Vask herefter tøjet på sædvanlig vis eller skyl
pletten/sæben af med rent vand.

Køkken, emhætte, gulve, mv.:

Vask de fedtplettede flader med en 2-3%
Maxi 3 brugsopløsning på sædvanlig vis.
Påfør lidt Maxi 3 ufortyndet på særligt
slemme steder.
Læg evt. riste mv. i blød før afvaskning.



Fugleklatter

Bland Maxi 3 med vand i forholdet 1:20.
Fjern mest muligt af klatten, afvask
resterne med brugsopløsningen.
Tør evt. af med en tør, ren klud.



Insekter på loftet

Kom en smule Maxi 3 på en opvredet microfiberklud. Dup forsigtigt på pletten til den er forsvundet



Jord og græs pletter

Tøj:

Dup lidt Maxi 3 på pletten - lad virke 2-3 min.

Vask herefter tøjet på sædvanlig vis eller skyl pletten/sæben af med rent vand.

Læg evt. tøjet i blød i en 3-5% Maxi 3 opløsning et par timer før vask på sædvanlig vis.



Kaffepletter

Tøj:

Dup lidt Maxi 3 på pletten - lad virke i 2-3 min.
Vask herefter tøjet på sædvanlig vis
eller skyl pletten/sæben af med rent vand.

Gulvtæpper: (kort luv)

Gamle pletter: Efter støvsugning fugtes
pletten med en 1-2% Maxi 3 opløsning.
(Se nedenfor).

Rens herefter hele tæppet med rensmaskine
og Maxi 3 brugsopløsning på 1%.
Følg her maskinvejledningen i metoden.

Nye pletter: Tryk kaffepletten op i frotte
eller lign. Dup en 1-2% Maxi 3
brugsopløsning på pletten, lad virke i 2-3 min.

Dup rent, lunkent vand på pletten.

Tryk vandet/sæben op i frotte eller lign.

Hårde flader: (bord, gulv, m.v.)

Bland 2-3% Maxi 3 brugsopløsning i varmt
vand. Vask på sædvanlig vis.




Kosmetik på tekstiler

Pletfjerning:

Bland Maxi 3 med lunkent vand 1:10.
Dup brugsopløsningen på pletten evt.
med en vatpind. Lad virke 5-10 min.
og skyl det af med rent vand.

Eller:

Dup lidt Maxi 3 på pletten/plamagen,
lad virke 5 min. Og vask derefter
tøjet som sædvanligt.



Olie fra cykelkæde

Tøj:

Arbejdstøj:

Brugsopløsning:

Maxi 3 blandes 1:10 med varmt vand.

Arbejdstøj med olie/smuds lægges i blød i brugsopløsningen et par timer.


Vaskes herefter på sædvanlig vis, evt. kulørt maskinvask 40-50°C.

Pletter på tøj:

Dup Maxi 3 på pletten, grundigt.

Gentag evt. påføringen efter 1-2 min. og lad virke 5-10 min.

Skyl pletten med lunkent vand eller vask tøjet i vaskemaskinen på sædvanlig vis.



Olie/fedt på hud og tøj

Olie/fedt på hud og tøj

Afvaskning af hud:

Bland Maxi 3 med lunkent vand 1:20.

Vask huden med en opvredet klud af denne brugsopløsning. Skyl/tør efter med rent vand.

Olie/fedt på tøj:

Dup lidt Maxi 3 på pletten/plamagen, lad virke 5-10 minutter. Skyl sæben ud med rent vand eller vask tøjjet på sædvanlig vis.



Penselrens

For alle typer maling gælder:

Rengør din pensel/malerulle grundigt efter brug!

Bland en 10-20% Maxi 3 brugsopløsning
- varmt vand forstærker virkningen.

Rengør penslen/malerullen grundigt i opløsningen.

Aftør den rene pensel/malerulle i papir eller klud.

Din pensel/malerrulle er nu som ny!



Rødvinspletter

Tøj:

Dup lidt Maxi 3 på pletten - lad virke i 2-3 min.
Vask herefter tøjet på sædvanlig vis eller skyl pletten/sæben af med rent vand.

Gulvtæpper: (kort luv)

Gamle pletter: Efter støvsugning fugtes pletten med en 1-2% Maxi 3 opløsning (se nedenfor). Rens herefter hele tæppet med rensmaskine og Maxi 3 brugsopløsning på 1%.

Følg her maskinvejledningen i metoden.

Nye pletter: Tryk pletten op i frotte eller lign. Dup en 1-2% Maxi 3 brugsopløsning på pletten, og lad virke i 2-3 min.

Dup rent, lunkent vand på pletten.

Tryk vandet/sæben op i frotte eller lign.

Hårde flader: (bord, gulv, m.v.)

Bland 2-3% Maxi 3 brugsopløsning i varmt vand. Vask på sædvanlig vis.



Snavs på gulvtæppet

side 1/2

Snavs på gulvtæppe - Maxi 3 til tæpperens

Maxi 3 er også en effektiv tæppeshampoo til opløsning og afrensning af pletter fra olie, smuds, fedt, madrester, kaffe m.v.

Følg altid vaskeanvisningen for tæppet.

Nogle tæpper tåler ikke rensning med vand.

Brugsanvisning:

1. Fjern løse rester og smuds, og støvsug evt. tæppet grundigt før rensning
2. Bland Maxi 3 med lunkent vand i forholdet 1:100 (1% brugsopløsning)
3. Hæld brugsopløsningen i beholderen på tæpperenseren
4. Rens tæppet i passende afsnit – lad evt. brugsopløsningen virke et par minutter før den smudsige sæbeopløsning suges op i spildevandsbeholderen.
5. Hvis tæppet er meget snavset, gentages rensningen.
6. Afslut altid rensningen med rent og koldt/lunkent vand for at få sæberesterne ud af tæppet igen. Hvis der er sæberester tilbage i tæppet, vil dette meget hurtigt blive snavset igen, idet sæben virker fedtet og dermed tiltrækker smuds.

..... FORTSÆTTES.....

Snags på gulvtæppet

side 2/2

7. Lad tæppet tørre helt før det tages i brug.
Såfremt tæppet er vådt ved ibrugtagning, vil smuds fra skosåler hurtigere overføres til tæppet.

Rensning af pletter på gulvtæppe med kort luv:

Gamle pletter, generelt:

1. Støvsug altid tæppet før rensning
2. Fugt pletten med en 1-2% brugsopløsning
Maxi 3, lad virke 5-10 minutter.
3. Rens herefter hele tæppet som ovenfor anført
med tæpperenser for at undgå skjolder.

